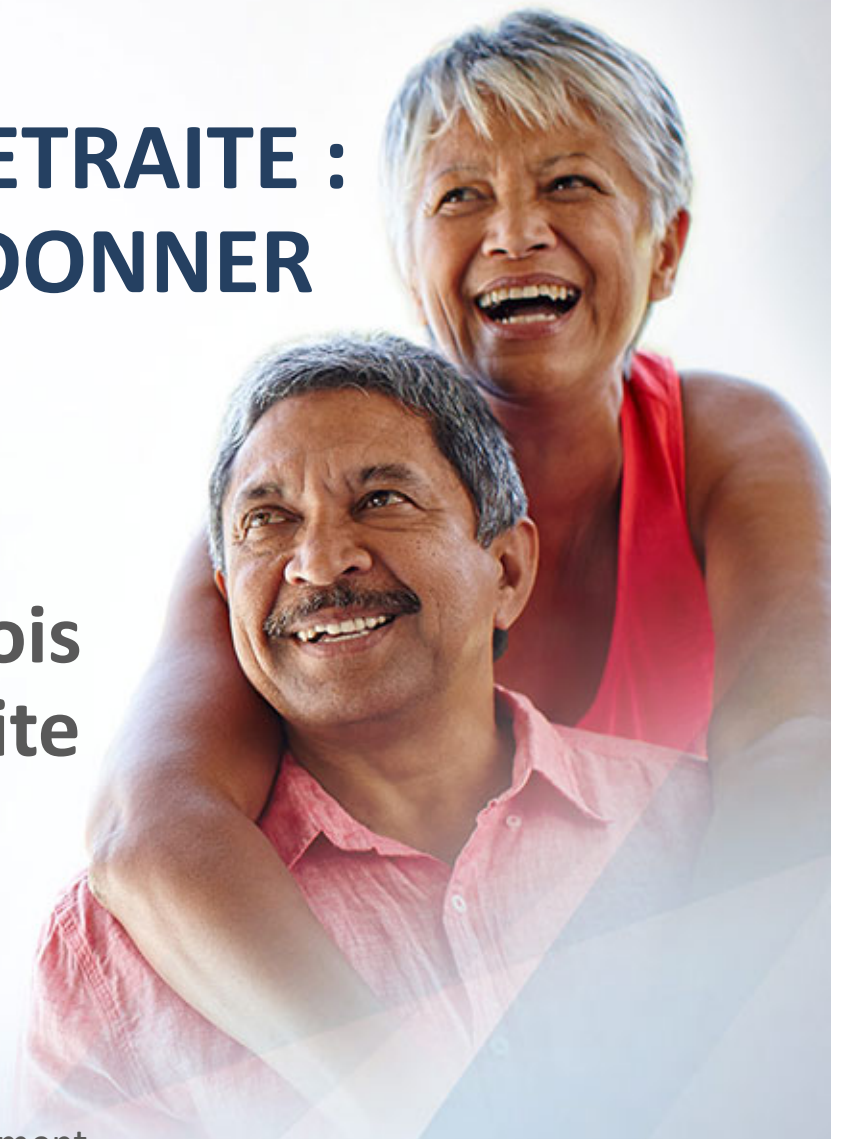


# LE DÉCAISSEMENT À LA RETRAITE : BIEN PLANIFIER ET COORDONNER SES RÉGIMES

## Comportement des Québécois à l'égard de la prise de retraite

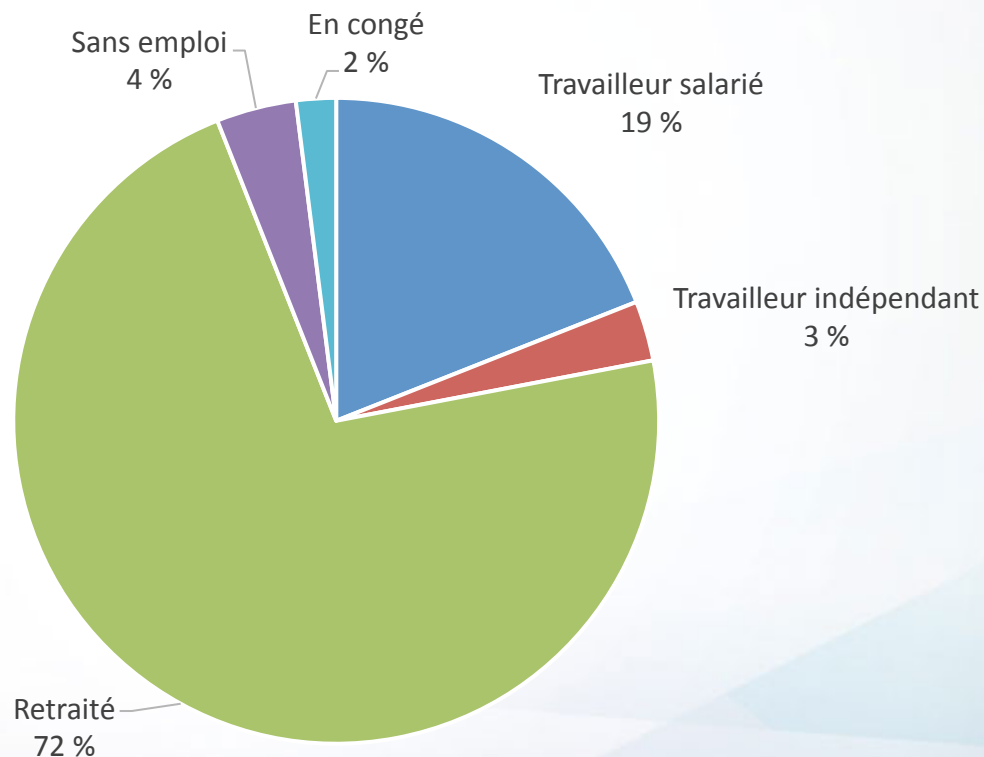
Présenté par Nathalie Madore, Retraite Québec

Dans le cadre du 5<sup>ème</sup> colloque annuel Retraite, investissement  
institutionnel et finances personnelles



# Comportements et intentions à l'égard de la prise de retraite

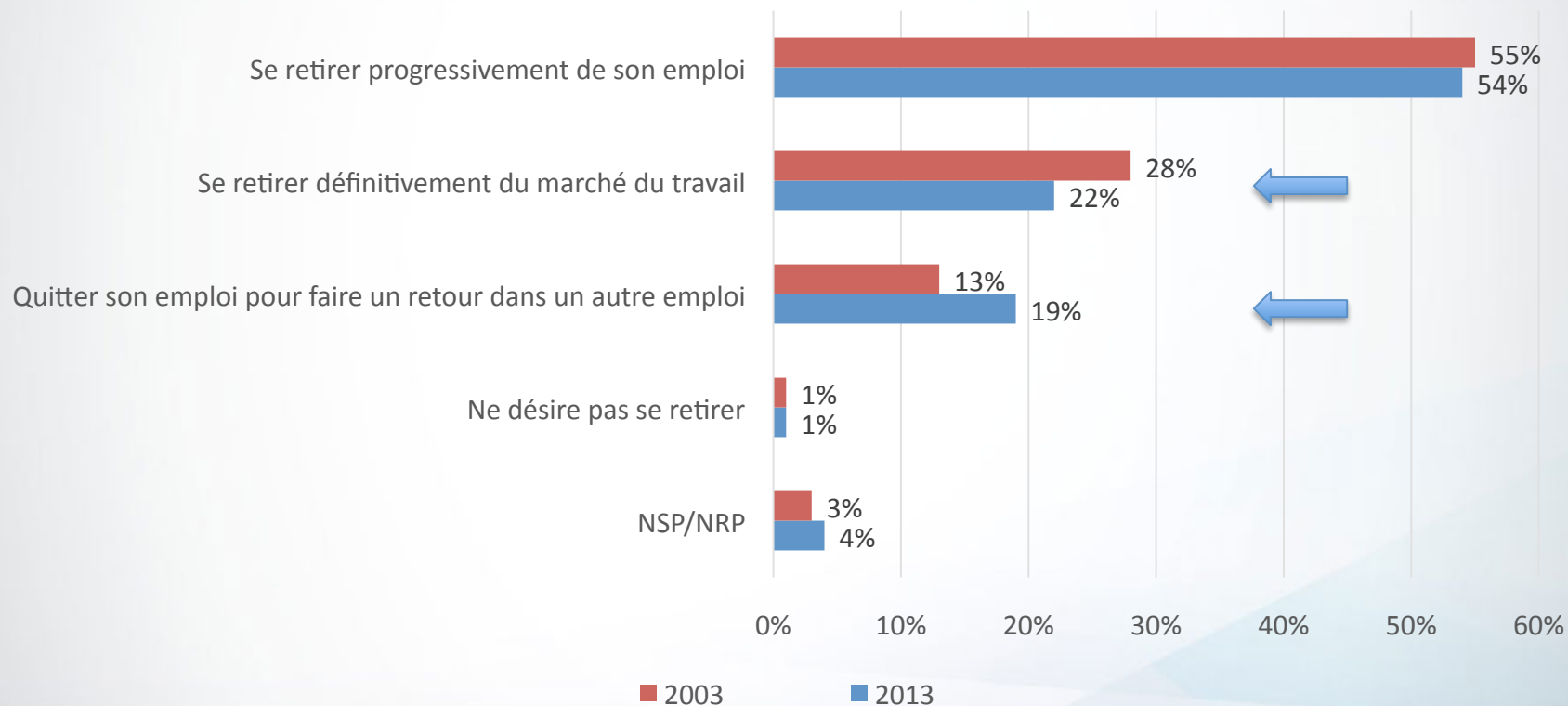
Occupation actuelle déclarée par des personnes touchant un revenu de retraite (n=208)



Source : Sondage SOM réalisé pour le compte de Question Retraite et de la Régie des rentes du Québec, 2013.  
Base : Québécois de 25 à 64 ans touchant un revenu de retraite.

# Comportements et intentions à l'égard de la prise de retraite

Comment entrevoyez-vous votre passage du travail à la retraite?  
(2003, n=1 405 ; 2013, n=1 182)

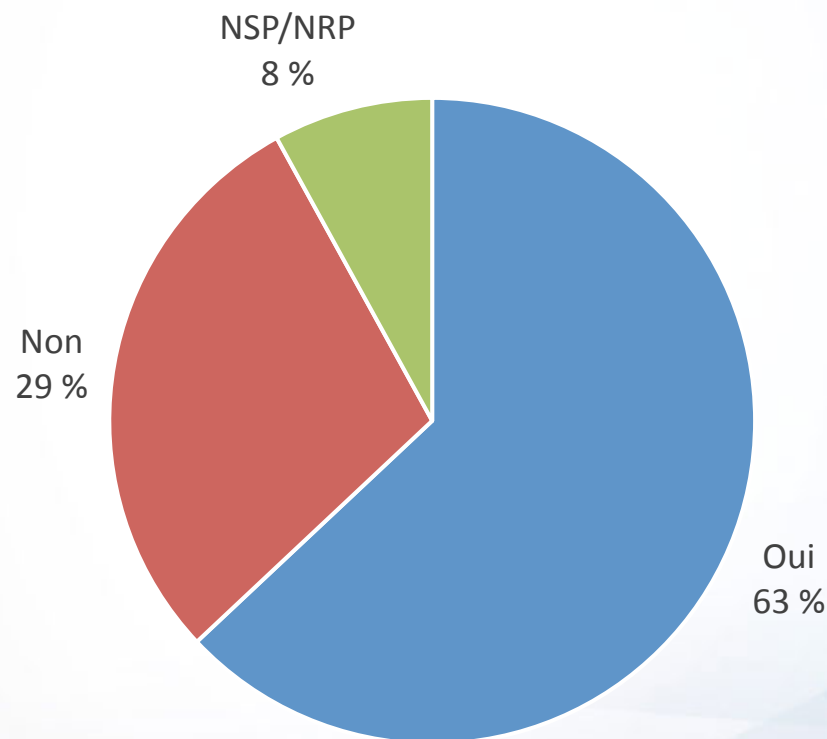


Source : Sondages SOM réalisés pour le compte de Question Retraite et de la Régie des rentes du Québec, 2003 et 2013.

Base : Travailleurs québécois de 25 à 64 ans.

# Comportements et intentions à l'égard de la prise de retraite

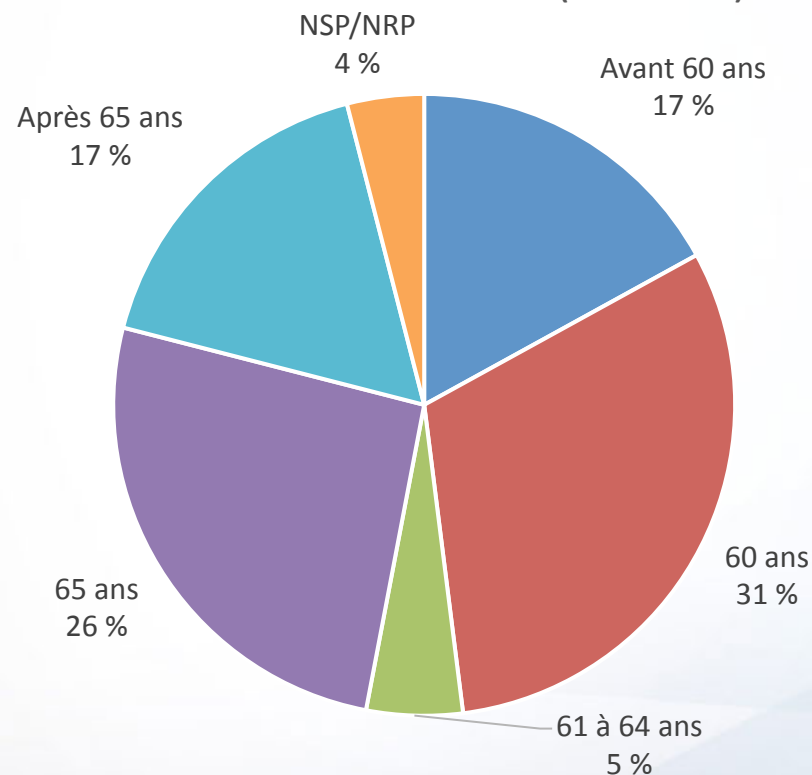
Prévoyez-vous travailler contre rémunération à votre retraite, que ce soit à temps partiel ou à l'occasion (n=1 600)



Source : Sondage SOM réalisé pour le compte de Question Retraite et de la Régie des rentes du Québec, 2014.  
Base : Travailleurs québécois de 25 à 64 ans.

# Comportements et intentions à l'égard de la prise de retraite

Quel est l'âge idéal pour vous retirer complètement du monde du travail, c'est-à-dire l'âge idéal où vous ne travaillerez plus du tout contre rémunération (n=1 579)



Source : Sondage SOM réalisé pour le compte de Question Retraite et de la Régie des rentes du Québec, 2014.  
Base : Travailleurs québécois de 25 à 64 ans.



# Régime de rentes du Québec

**60 à 64 ans**



**Entre 0,5 % et 0,6 % pour  
chaque mois compris entre  
le début du paiement et le  
65<sup>e</sup> anniversaire**

**713,07 \$**



**Rente anticipée**

**65 ans**



**Rente normale**

**66 à 69 ans**



**0,7 % pour chaque mois  
compris entre le 65<sup>e</sup>  
anniversaire et le début du  
paiement de la rente**

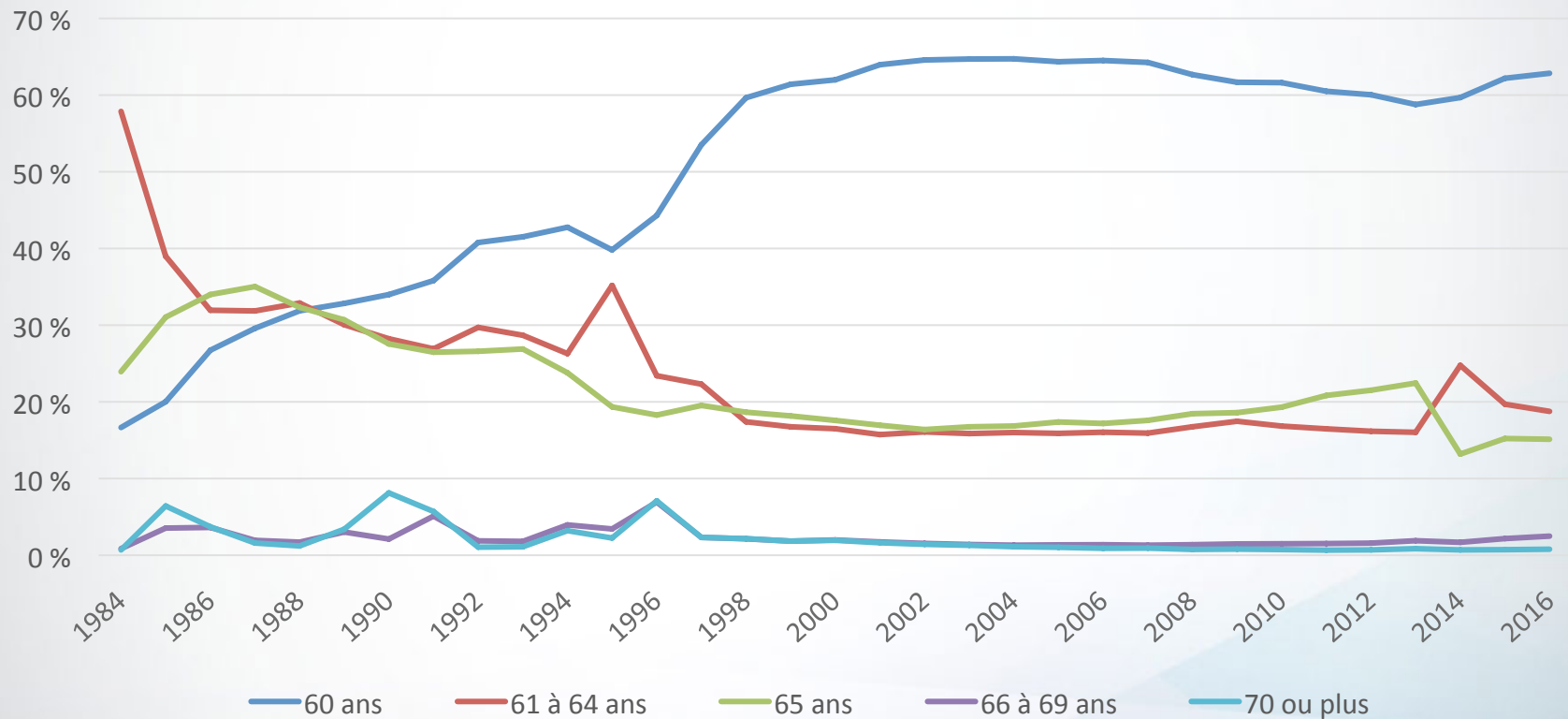
**1 582,12 \$**



**Rente ajournée**

# Régime de rentes du Québec

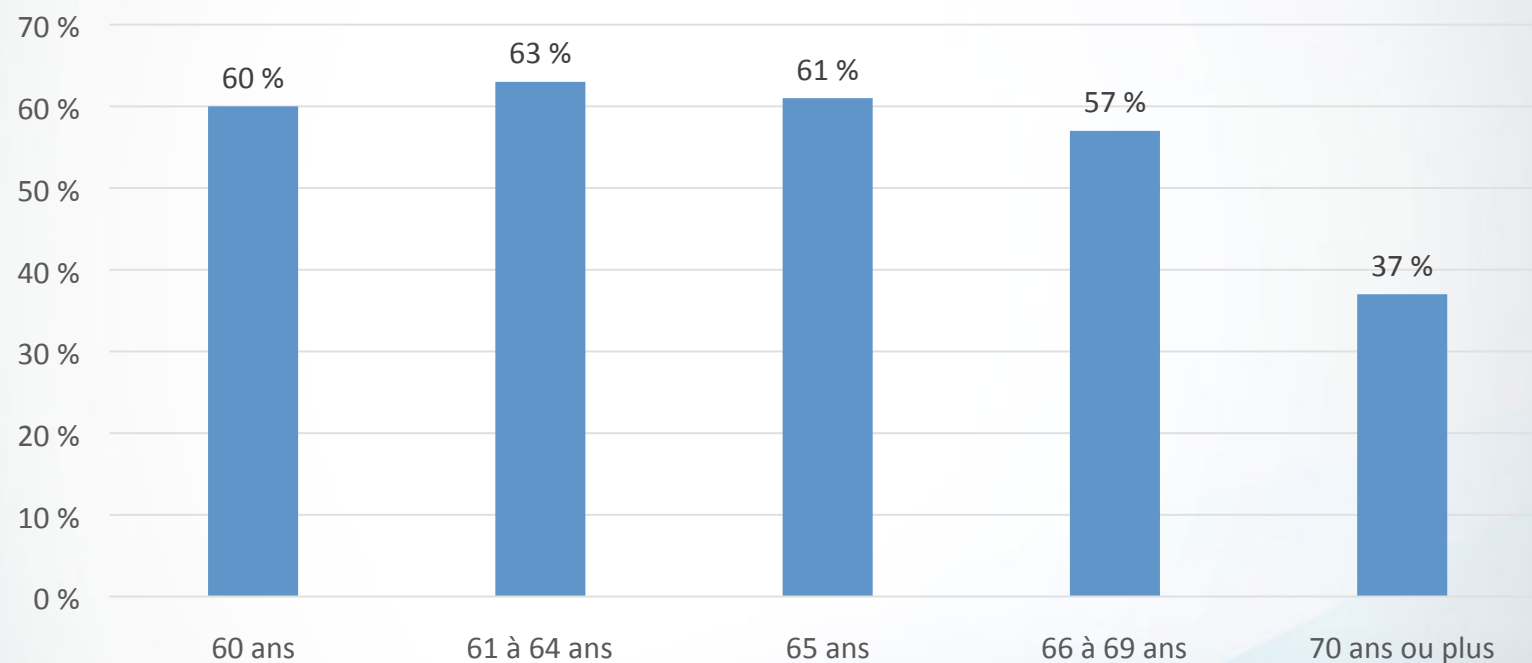
Répartition des nouveaux bénéficiaires d'une rente de retraite selon l'âge en début de rente



Source : Statistiques 2016 sur le Régime de rentes du Québec, Retraite Québec.

# Régime de rentes du Québec

Pourcentage moyen de la rente maximale versé aux nouveaux bénéficiaires en 2016, selon l'âge en début de rente



Nombre de nouveaux bénéficiaires

68 260

20 375

16 425

2 705

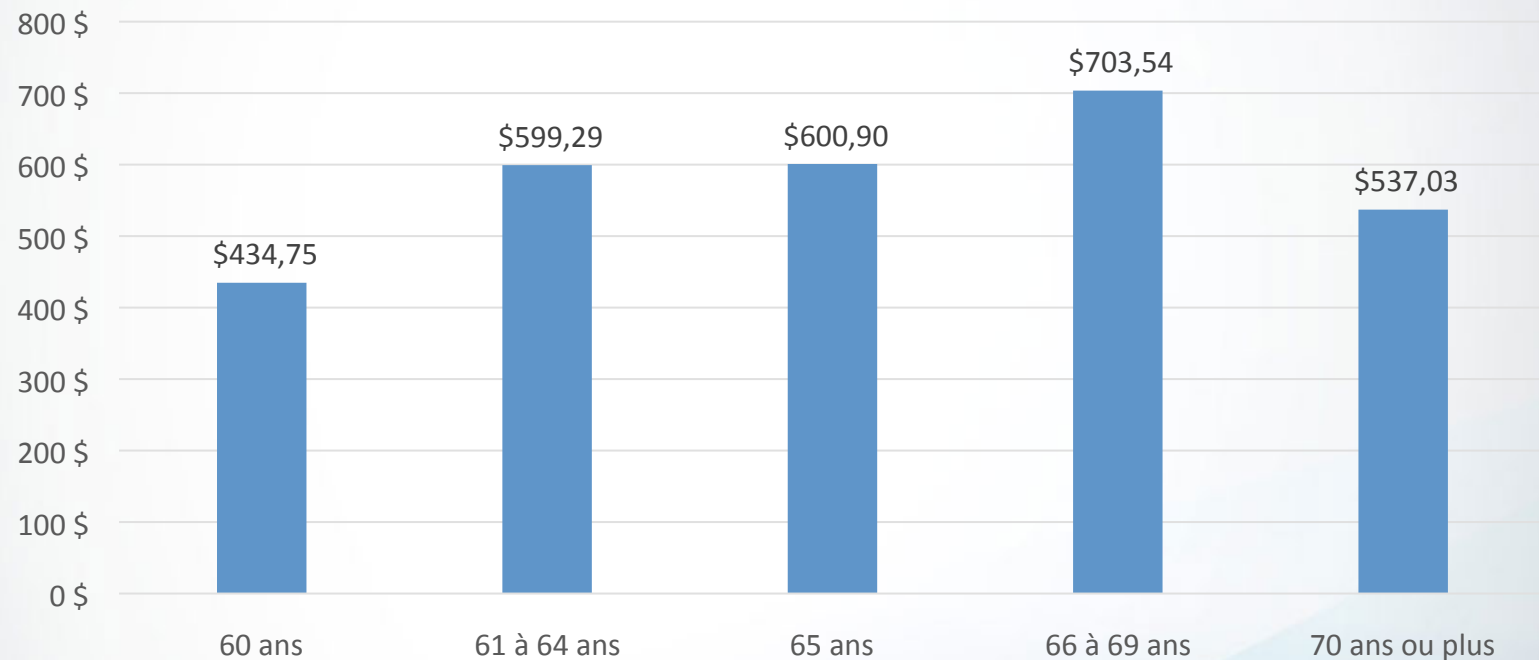
853

Source : Statistiques 2016 sur le Régime de rentes du Québec, Retraite Québec.



# Régime de rentes du Québec

Rente mensuelle moyenne versée aux nouveaux bénéficiaires en 2016, selon l'âge en début de rente



Nombre de nouveaux bénéficiaires

68 260

20 375

16 425

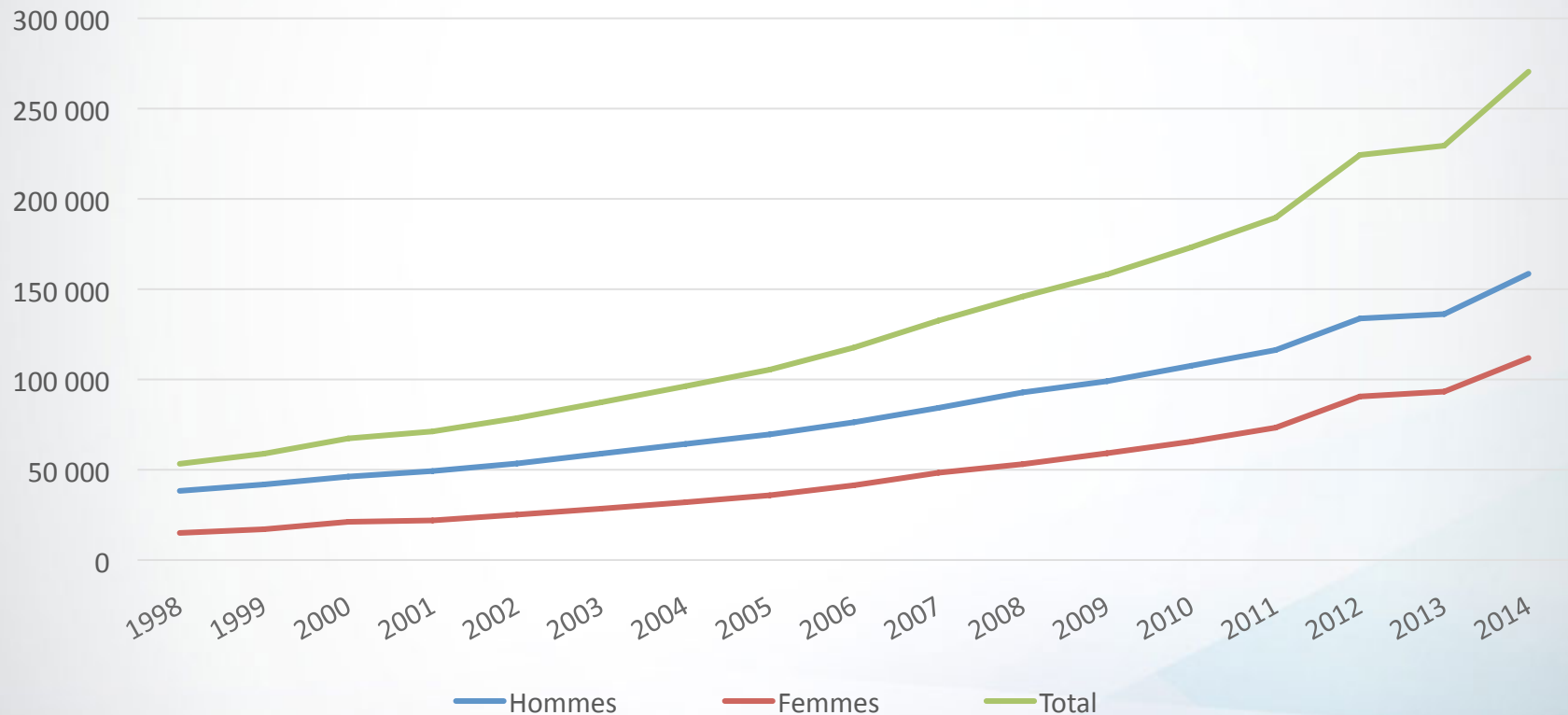
2 705

853

Source : Statistiques 2016 sur le Régime de rentes du Québec, Retraite Québec.

# Régime de rentes du Québec

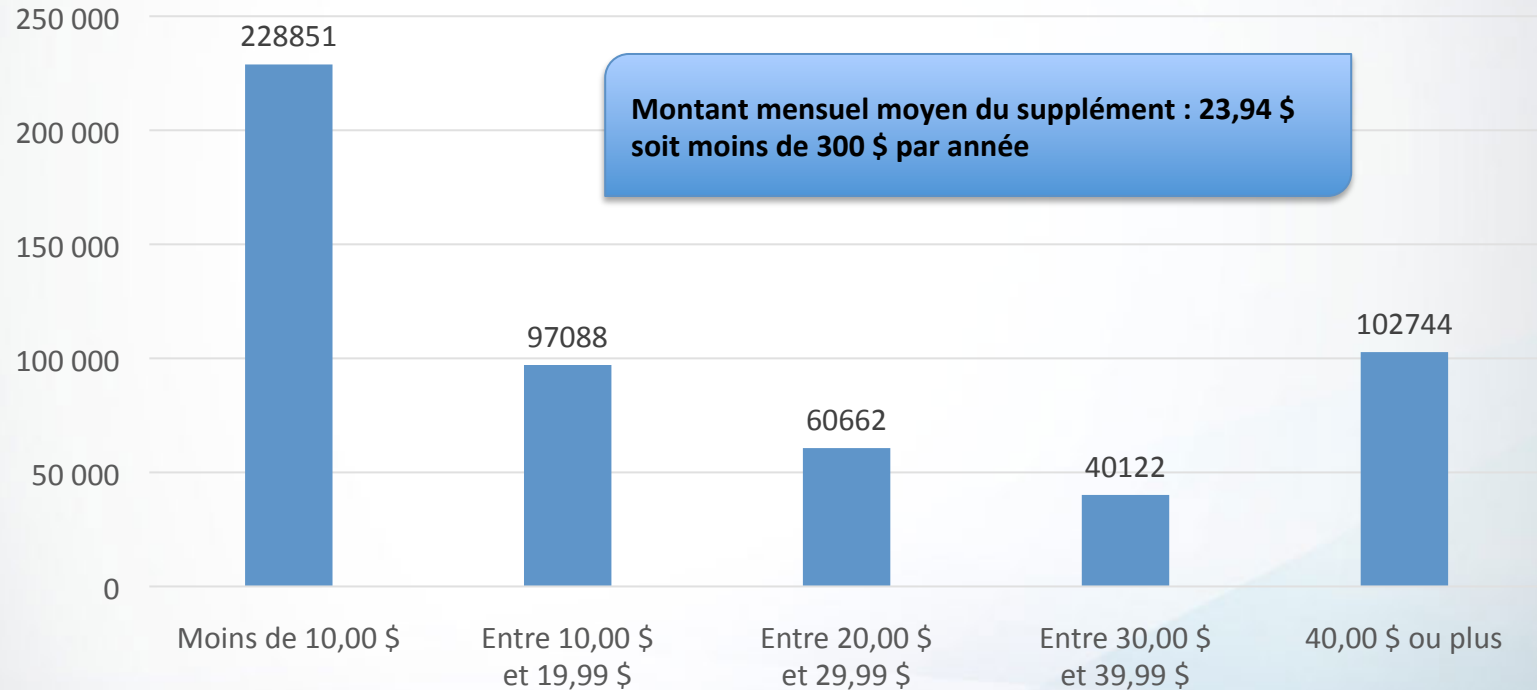
Nombre de cotisantes et cotisants au Régime de rentes du Québec  
qui sont également bénéficiaires d'une rente de retraite RRQ



Source : Statistiques 2016 sur le Régime de rentes du Québec, Retraite Québec.

# Régime de rentes du Québec

Nombre de bénéficiaires d'un supplément à la rente de retraite au 31 décembre 2016, selon le montant mensuel du supplément



Source : Statistiques 2016 sur le Régime de rentes du Québec, Retraite Québec.

# Conclusion

- Les Québécois sont peu conscients de l'effet à long terme de commencer tôt à recevoir leur rente du Régime de rentes du Québec.
- La volonté de travailler à la retraite devrait les faire réfléchir à l'opportunité de retarder le début de leur rente.
- Un changement réel de comportement devra passer par une sensibilisation aux avantages de retarder la retraite.