

**« Ce que notre monde veut,
c'est un bon gouvernement »**

**Présentation au Cercle Finance du Québec
Québec, 26 avril 2017**

**Pierre Fortin
ESG-UQAM**

L'enfer, c'est nous autres !

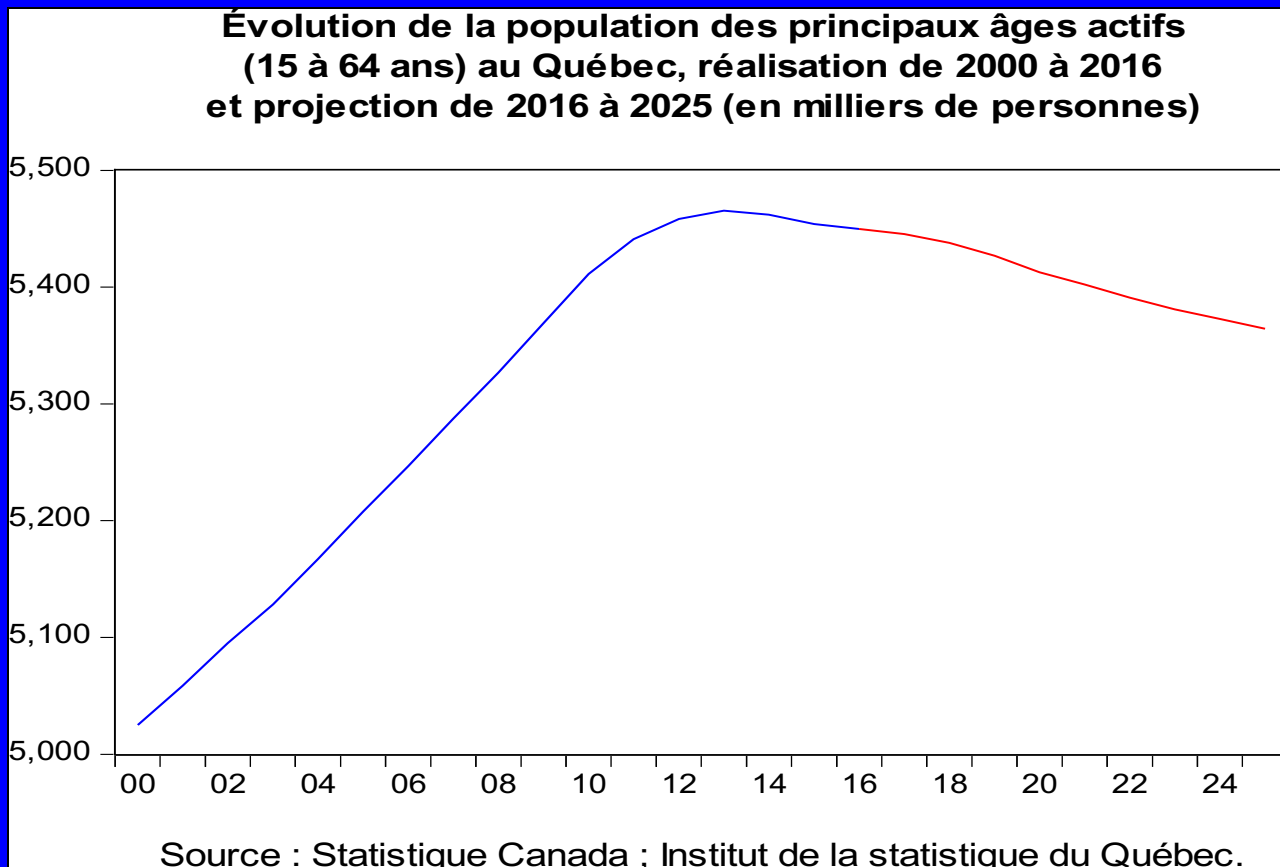


L'opinion des Québécois sur le GQ : une *business* de 100 milliards mal gérée

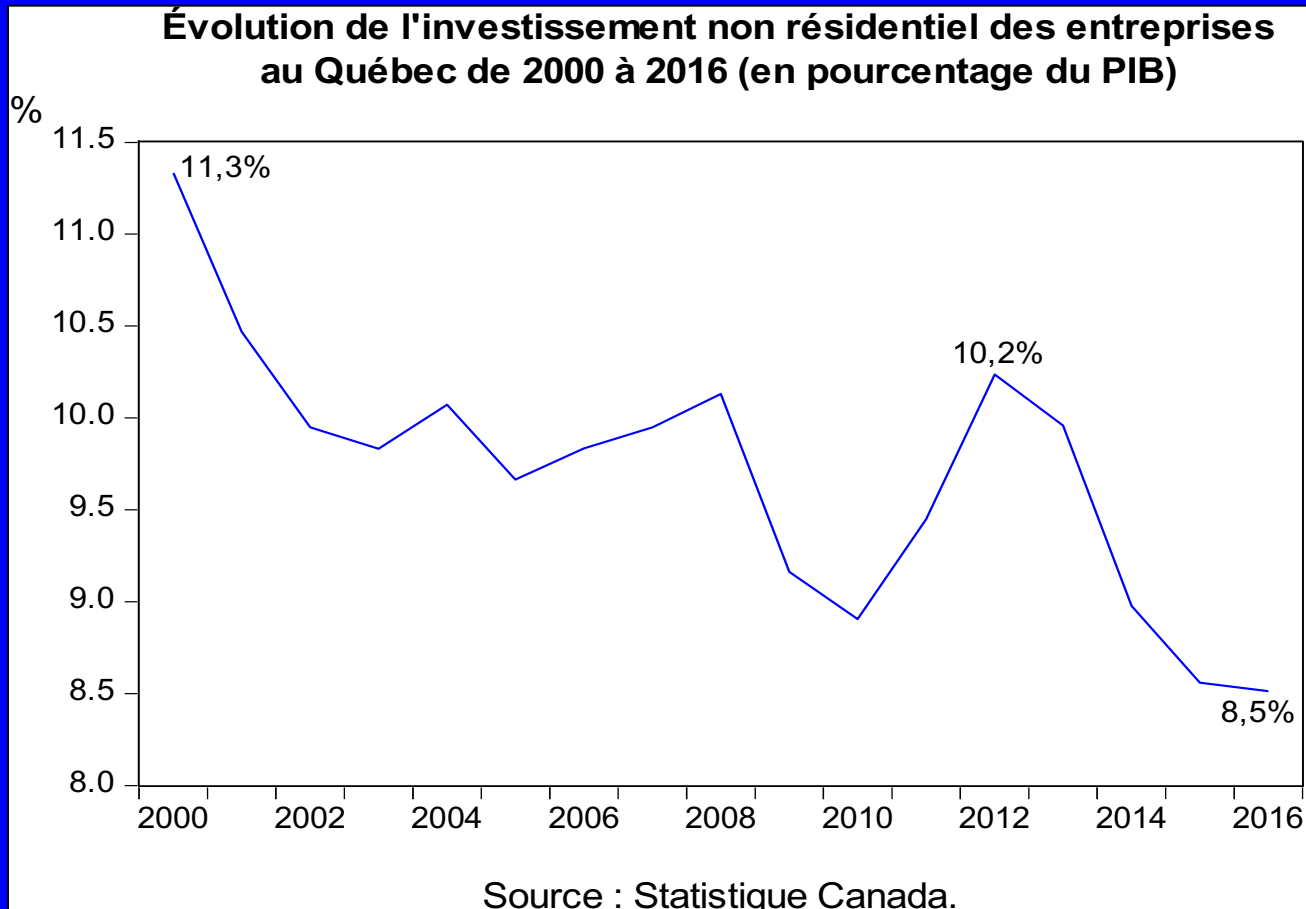
	<u>2005</u>	<u>2011</u>
Les impôts sont mal gérés par le gouvernement	76%	88%
Nous payons trop d'impôts pour les services reçus	60%	70%

Sources : Sondages CROP et Université de Sherbrooke.

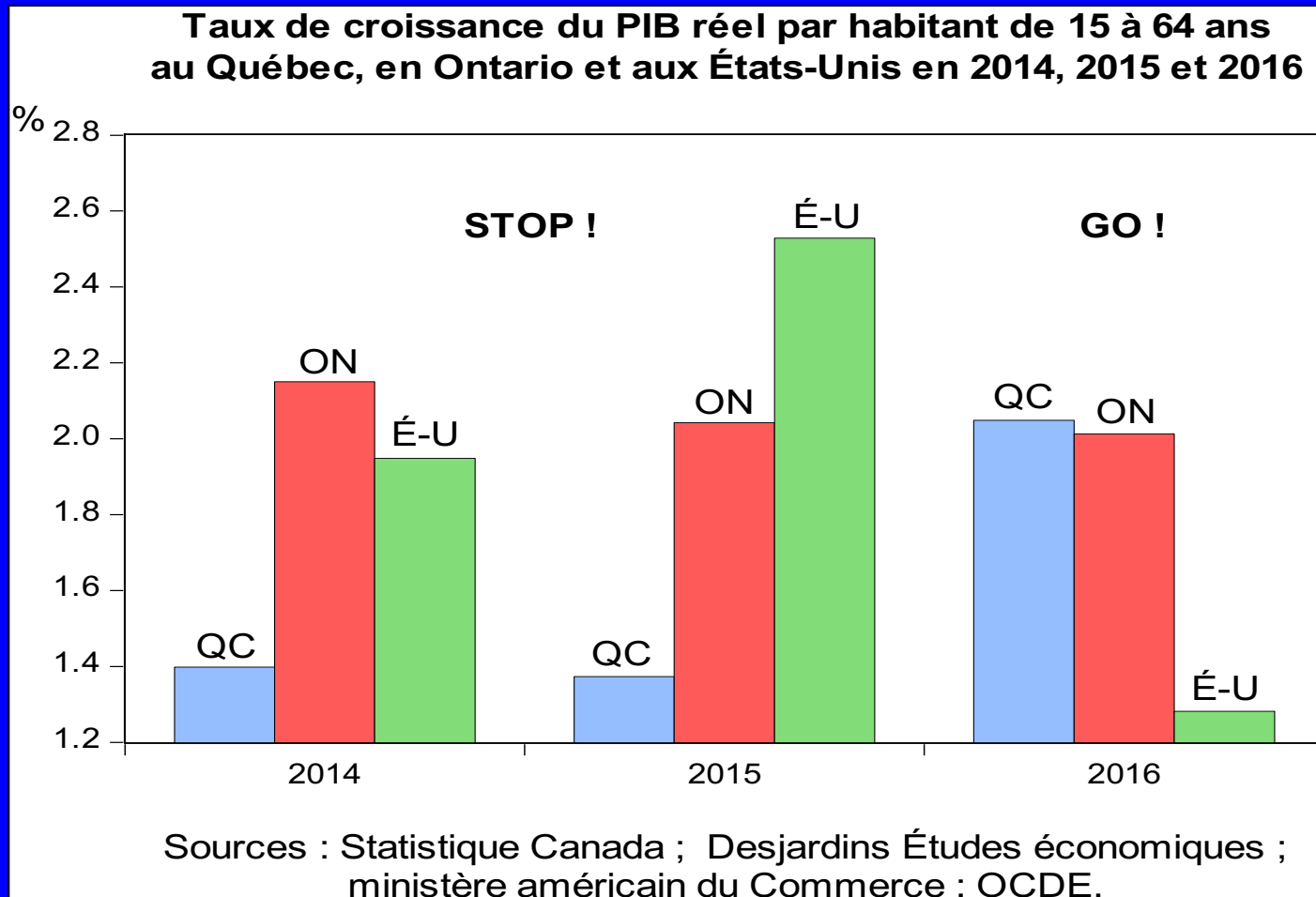
Soutenir la croissance : en 2012-2015, virage démo abrupt et soudain



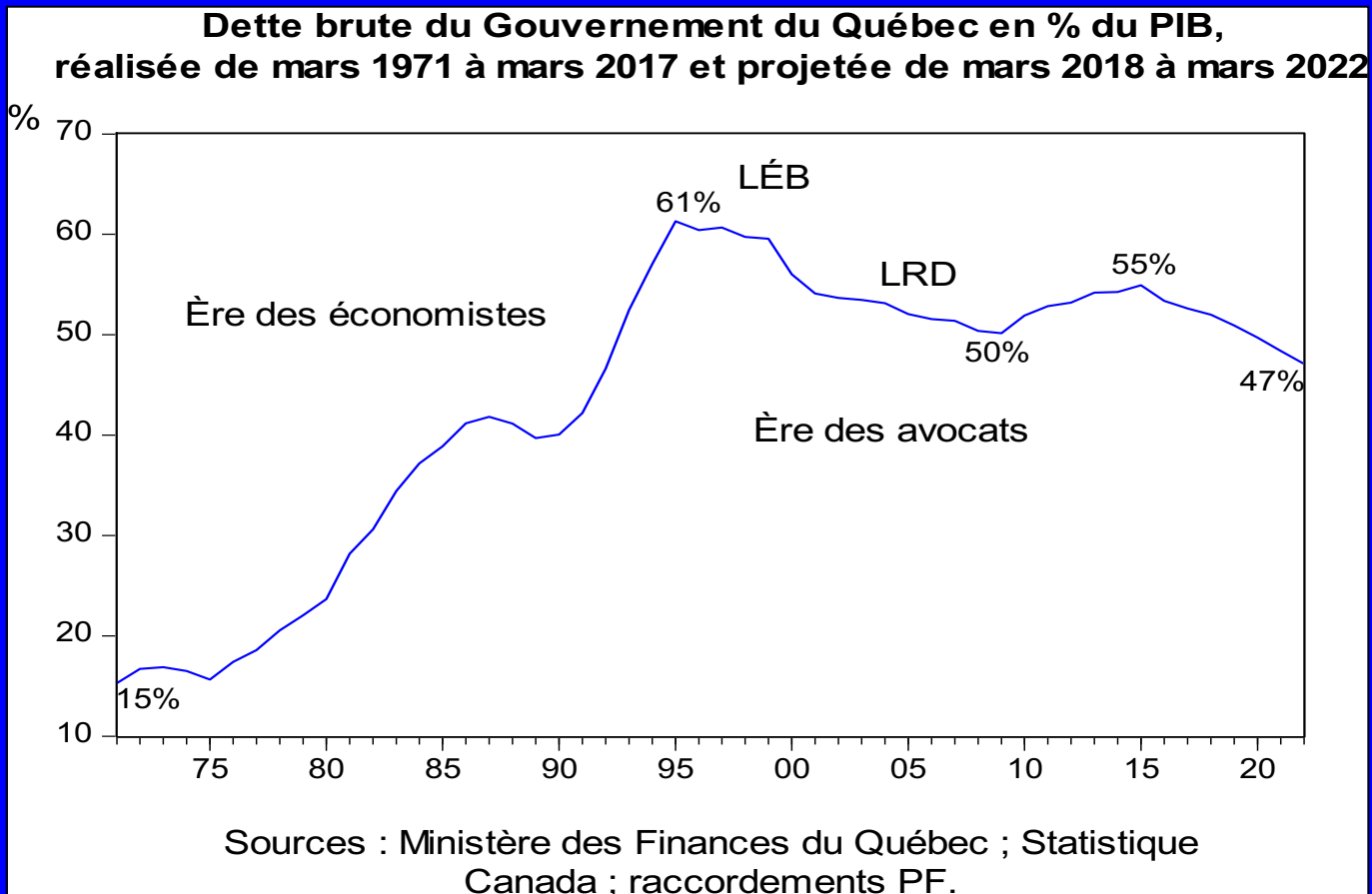
Soutenir la croissance : en 2013-2015, investissement en dégringolade



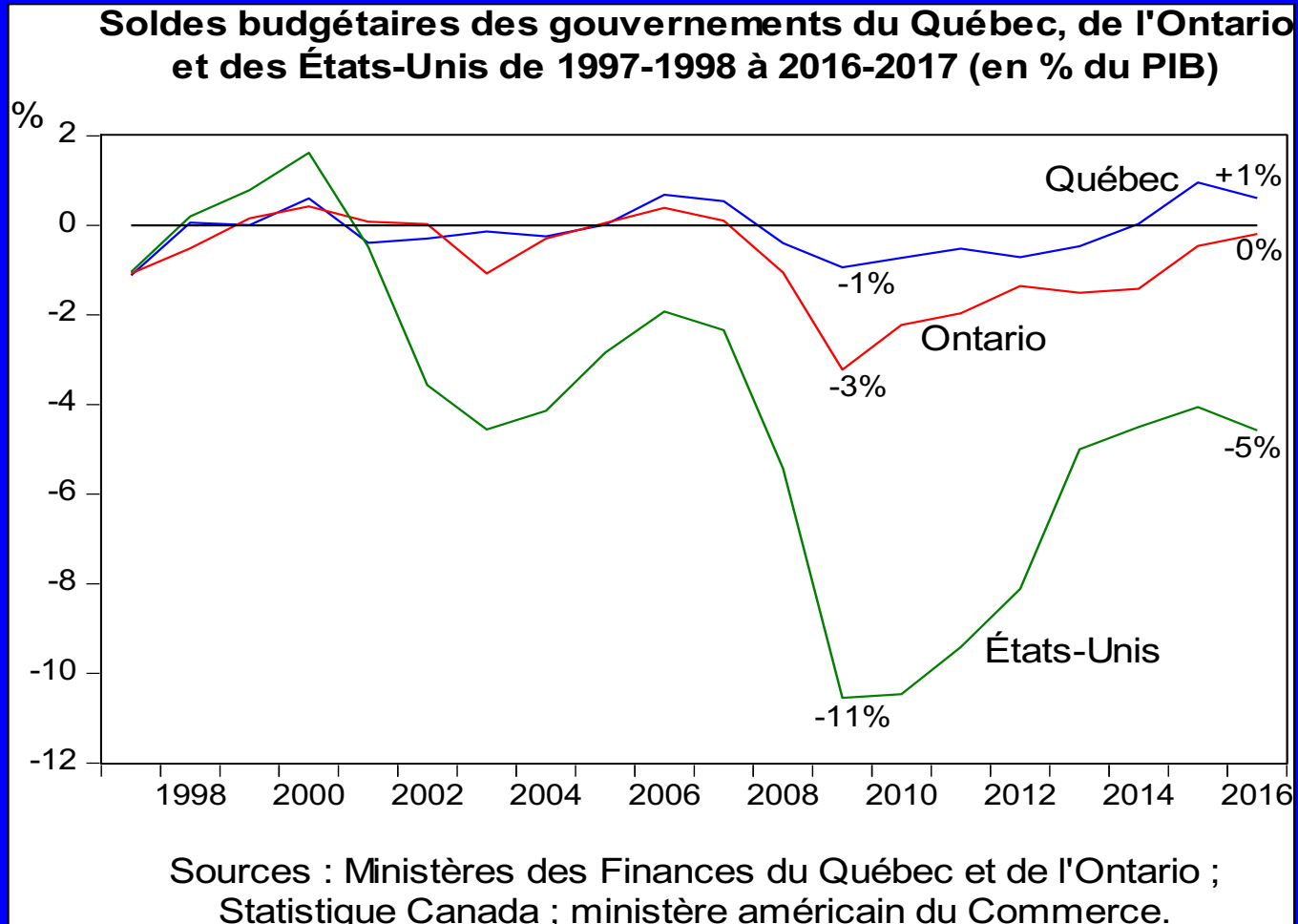
Juste au mauvais moment, les budgets ont fait du *stop-and-go*



Stabiliser la dette : c'est réglé depuis 1996



Équilibrer le budget : on s'en allait dans un mur ?



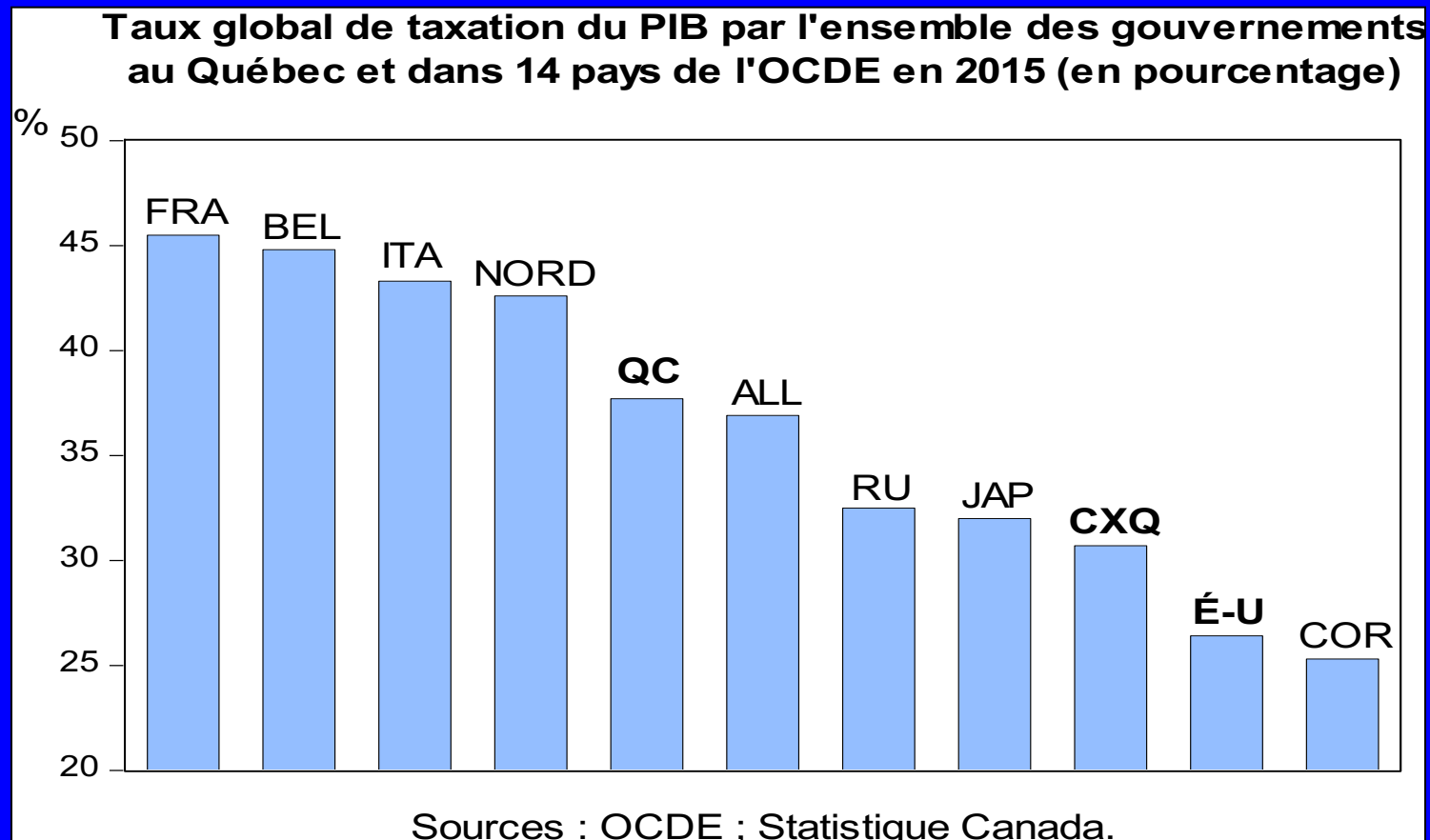
Le Budget 2017-2018 en une image

	<u>Milliards \$</u>	
Revenus consolidés	106,3	
Revenus autonomes		84,3
Transferts fédéraux		22,0
–Dépenses consolidées	–103,7	
Dépenses de missions		–93,9
Service de la dette		–9,9
= Solde courant	2,6	
Immos, PPA et gogosses		–6,4
= -Hausse de la dette brute	–3,8	

Bien des facteurs échappent au contrôle du gouvernement

- **Les facteurs sous contrôle :**
 - la taxation
 - les dépenses de missions
 - les immos et les PPA
 - les cibles pour le poids de la dette en 2026
- **Les facteurs non contrôlés:**
 - la croissance de l'économie
 - les transferts fédéraux
 - les taux d'intérêt et la dette accumulée
 - la pression politique sur la taxation et les dépenses

Taxation : voisine de la médiane, mais élevée en Amérique du Nord

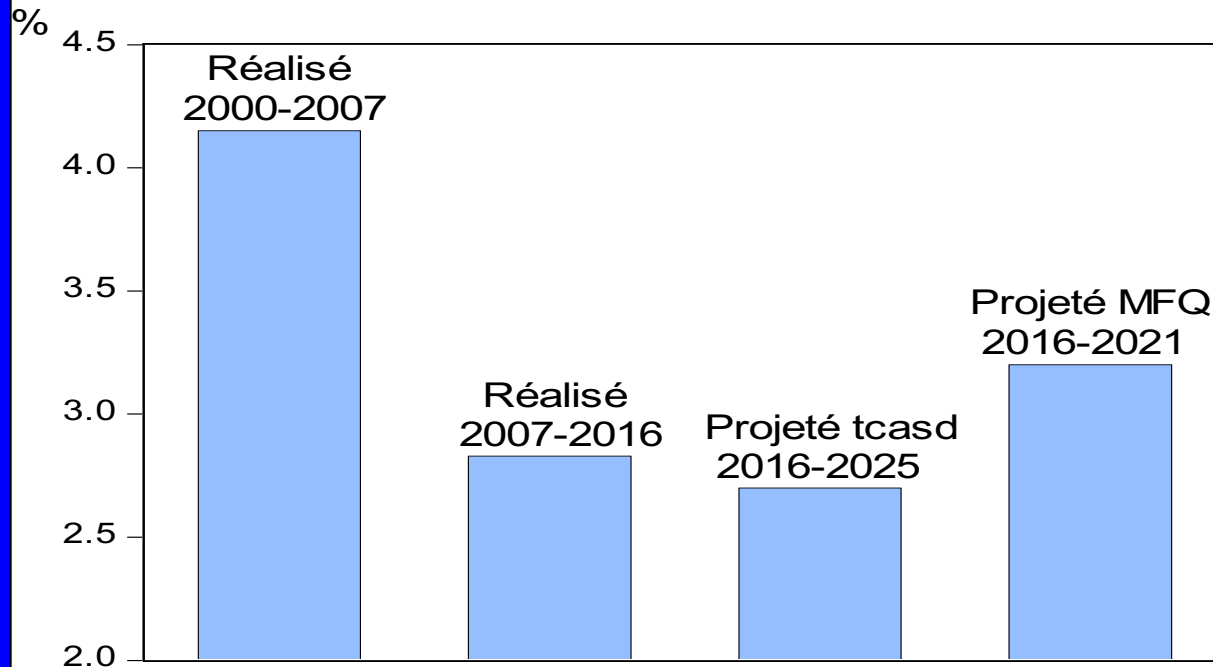


La croissance du PIB : double conséquence

- Si le PIB (en dollars courants) croît plus lentement que prévu, le GQ sera doublement affecté :
 - ses revenus autonomes augmenteront moins vite
 - à moins de réviser la cible de 17 % fixée par la LRD pour la dette représentant les déficits cumulés en mars 2026, il devra réaliser de plus gros surplus
- Car, selon la LRD, le surplus moyen d'ici 2025-26 doit être $S = [115,5 - 0,17 * 393\,347 * (1 + g)^9] / 9$, où g = taux de croissance annuel moyen du PIB de 2016 à 2025, n'est-ce pas ? (show-off de math !)
- Si $g = 2,7\%$, alors PIB = 500 G\$ en 2025 et $S = 3,1$ G\$ en 2025-26

Perspective 2025, si tout est comme avant sauf la démographie (« tcasd »)

Taux de croissance annuel moyen du PIB en dollars courants, réalisé de 2000 à 2007 et de 2007 à 2016, projeté de 2016 à 2025 si rien d'autre ne change que la démographie, et prévu par le ministère des Finances de 2016 à 2021 (en %)



Sources : Statistique Canada ; Institut de la statistique et ministère des Finances du Québec ; calculs PF.

La productivité ? C'est un mystère

- On peut essayer le vaudou : répéter 261 fois le mot « innovation » ou ses racines dans le *Plan budgétaire*
- Quoi qu'il en soit, on sait qu'il faut compter sur :
 - la compétence des employés
 - des entrepreneurs dynamiques
 - le talent managérial (les entrepreneurs en ont besoin pour éviter la faillite avant 5 ans !)
 - une éthique corporative irréprochable
 - le respect des employés
 - la gestion participative
 - la concurrence et l'ouverture sur le monde
 - de bonnes infrastructures publiques

Taux d'emploi : **faut que ça « continue »**

- 1) La hausse du taux d'activité féminin peut se poursuivre, mais à un rythme forcément plus lent**
- 2) La scolarisation doit se poursuivre partout, du préscolaire à l'université**
- 3) Nos jeunes sont forts en maths, mais ont du progrès à faire en lecture**
- 4) La hausse du taux d'activité des 55 ans et plus doit se poursuivre elle aussi**
- 5) L'intégration à l'emploi des immigrants récents doit s'accélérer**

Éducation : progresser partout, du préscolaire à l'université

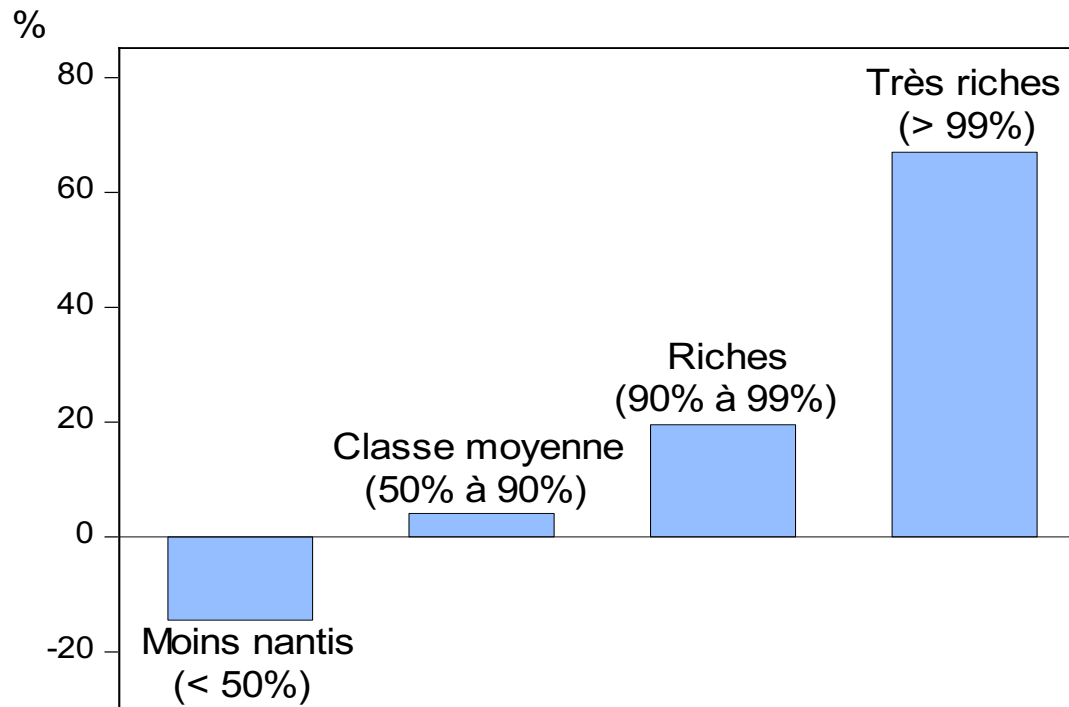
Répartition de la population de 25 à 44 ans en
2016 selon le plus haut diplôme obtenu

<u>Diplôme</u>	<u>Québec</u>	<u>Ontario</u>	<u>États-Unis</u>
Aucun	9	6	10
Secondaire	14	22	43
Coll/Prof/Tech	44	33	11
Universitaire	34	39	36
<u>Total</u>	<u>100</u>	<u>100</u>	<u>100</u>

Sources : Statistique Canada ; U.S. Census Bureau.

Inégalités : depuis 30 ans, seul le décile le plus éduqué s'est enrichi

Variation cumulative du revenu marchand réel des très riches (plus haut 1%), des riches (9% suivants), de la classe moyenne (40% suivants) et des moins nantis (plus bas 50%), Québec, 1985-2014



Source : Statistique Canada.

Santé et services sociaux : lancinante pression

- **Le taux de croissance annuel moyen des dépenses en SSS est projeté entre 4,5 % et 5,5% pour les 20 prochaines années**
- **En plus, cela oublie que le groupe des 85 ans +, dont la moitié souffrent d'Alzheimer ou d'autre maladie dégénérative et sont en perte d'autonomie totale, est en croissance explosive**
- **Comment financer tout cela si le PIB nom. croît de 2,7%/an ?**
 - **augmenter les impôts et taxes ?**
 - **supplier Ottawa d'envoyer de l'argent ?**
 - **rendre le système SSS plus performant ?**
 - **« tasser » les dépenses des autres missions ?**
 - **compter sur la baisse du service de la dette ?**
 - **réduire les surplus budgétaires ?**

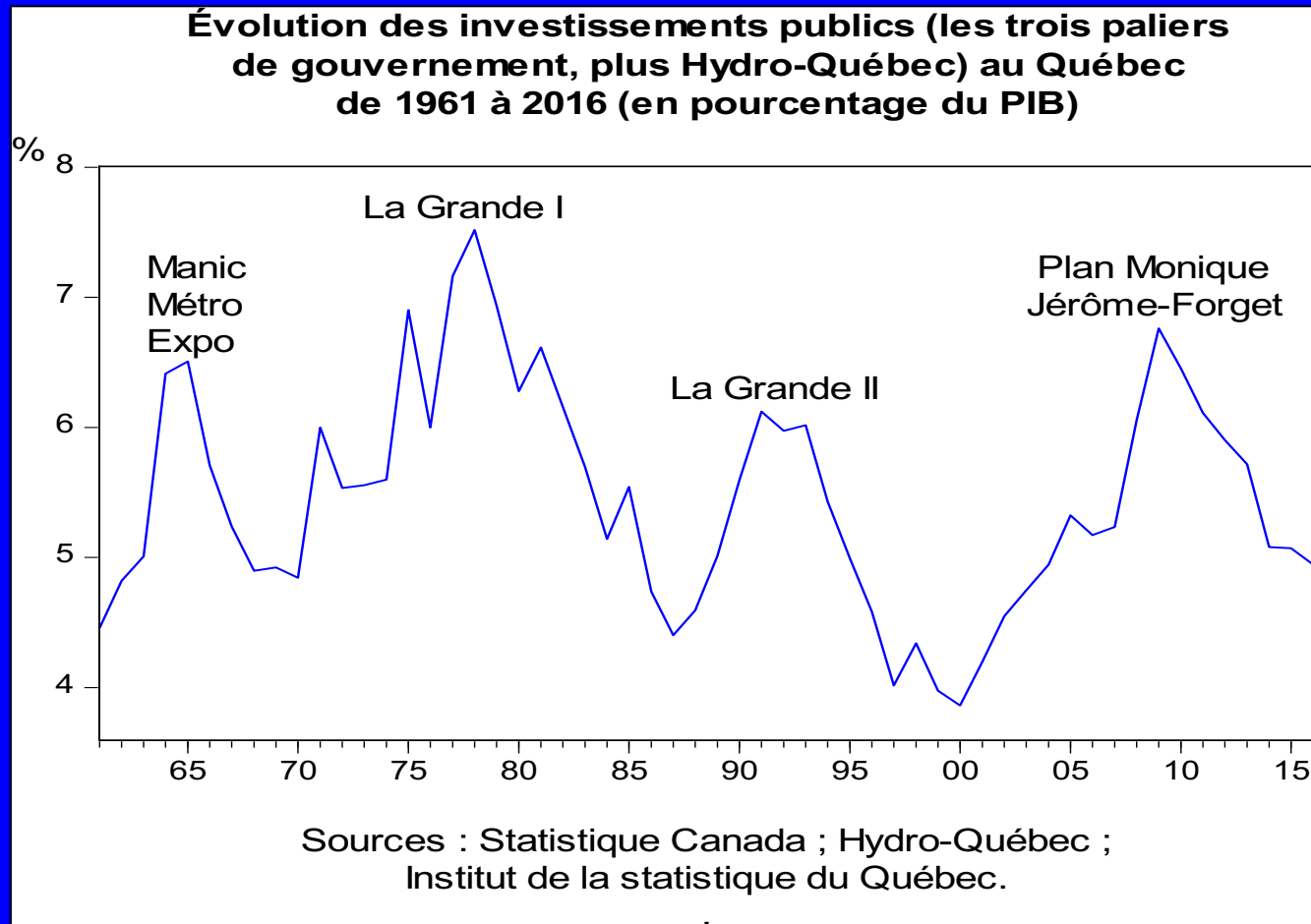
Les paiements de péréquation

- **Le Québec est haï partout au Canada parce qu'on croit qu'il reçoit trop de paiements de péréquation :**
 - 1) Chaque dollar versé au Québec achète plus qu'ailleurs en raison de prix plus faibles**
 - 2) Les travailleurs québécois se paient plus de temps libre que ceux des autres provinces**
 - 3) La forte subvention du Québec au prix de l'électricité entraîne une sous-estimation de la capacité fiscale obtenue de cette ressource**
- **Arrimer la péréquation à un indicateur consensuel global et unique comme le PIB pourrait être examiné**

Les taux d'intérêt ont baissé depuis 25 ans et devraient rester bas



Infrastructures : c'est pas le temps de ralentir !



La dette brute à 45 % du PIB : *too much of a good thing*

- Les besoins en investissements publics sont énormes : les infrastructures sont dans un état de pourriture avancée et le plan d'infrastructures est insuffisant
- Les taux d'intérêt sont bas et vont le rester
- La démographie fait exploser les besoins en santé et en services sociaux et plombe leur financement
- La dette brute du Québec :
 - est autour de la médiane de l'OCDE
 - est à peu près la même qu'aux États-Unis
 - sera bientôt inférieure à celle de l'Ontario
- S'arrêter à 50 % du PIB serait sage et prudent

Pour un meilleur gouvernement

- **Mieux gérer le conseil des ministres : on va où, avec 9 ministres de l'Éducation en 4 ans (Beauchamp, Courchesne, Malavoy, Duchesne, Bolduc, Moreau, Blais, David, Proulx ?)**
- **Réparer les liens détériorés entre les élus, l'administration publique et la population**
- **Allonger l'horizon, la vision et l'efficacité en utilisant plus d'agences à distance des élus (comme la RRQ, la SAQ, etc.)**
- **Le GQ doit prendre la stabilisation de l'économie au sérieux :
 - il compte pour 25 % de l'économie du Québec
 - la Banque du Canada n'a plus de marge de manœuvre**
- **Pas seulement jouer à Robin des bois, mais en donner plus à tous (y compris à la classe moyenne) pour les impôts qu'ils paient**

La cage, de Marcel Marceau

