



PANEL SUR LES FONDS NÉGOCIÉS EN BOURSE (FNB)

Animateur: Caleb Jean

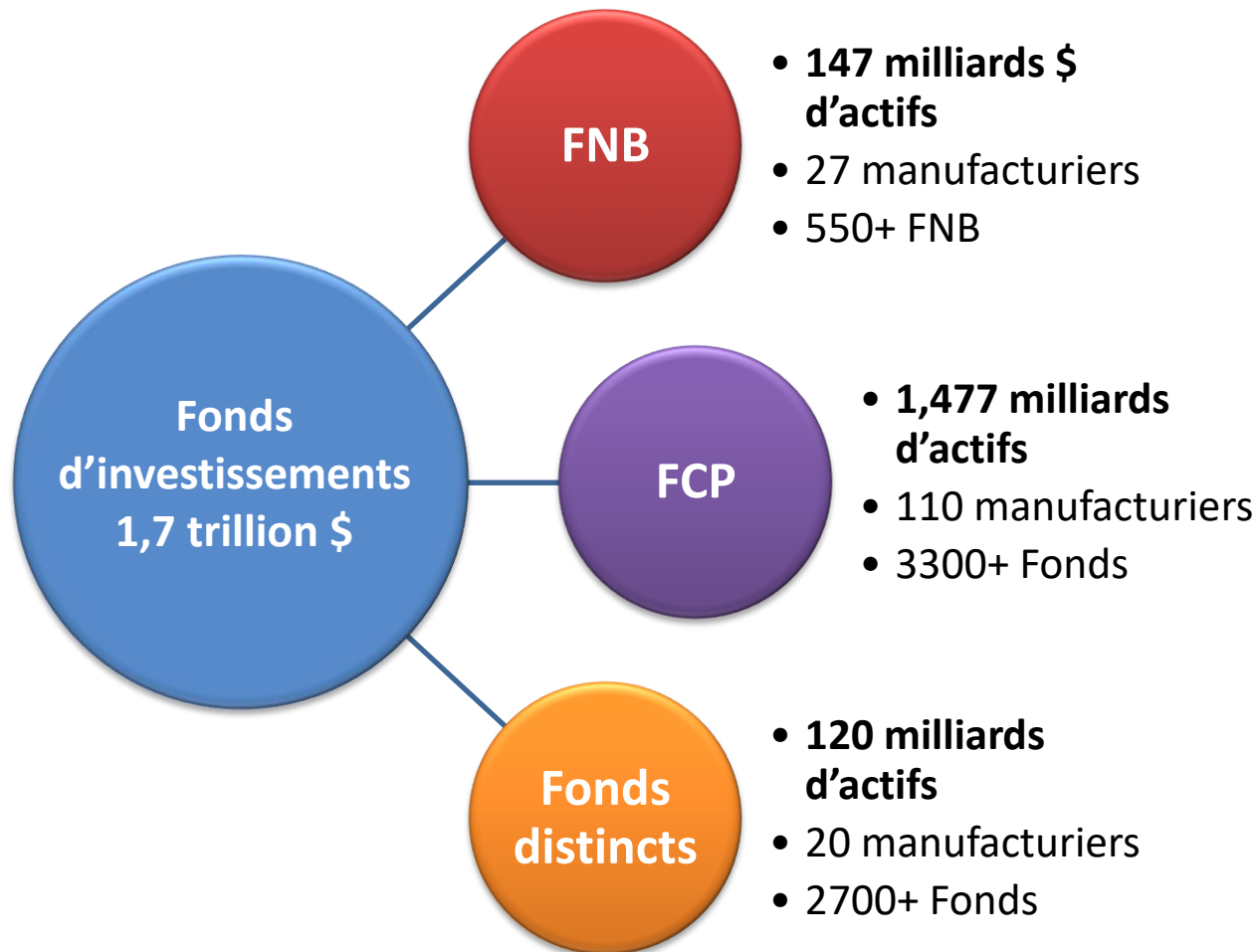
Panelistes: Alain Desbiens & Guy Lamontagne

3 avril 2018



Desjardins

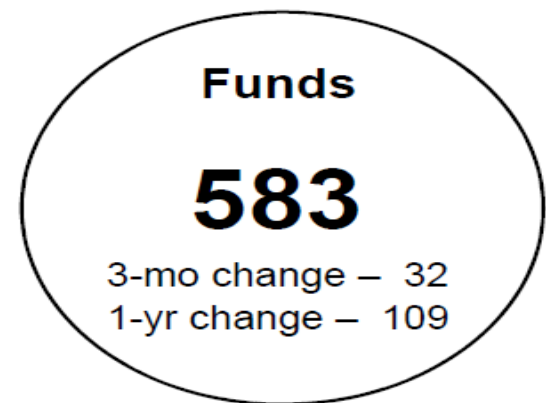
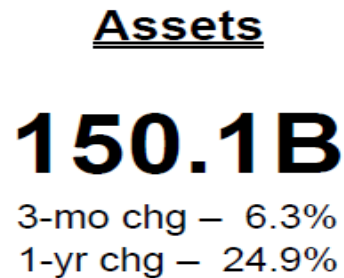

Actif des fonds de placement au détail au Canada



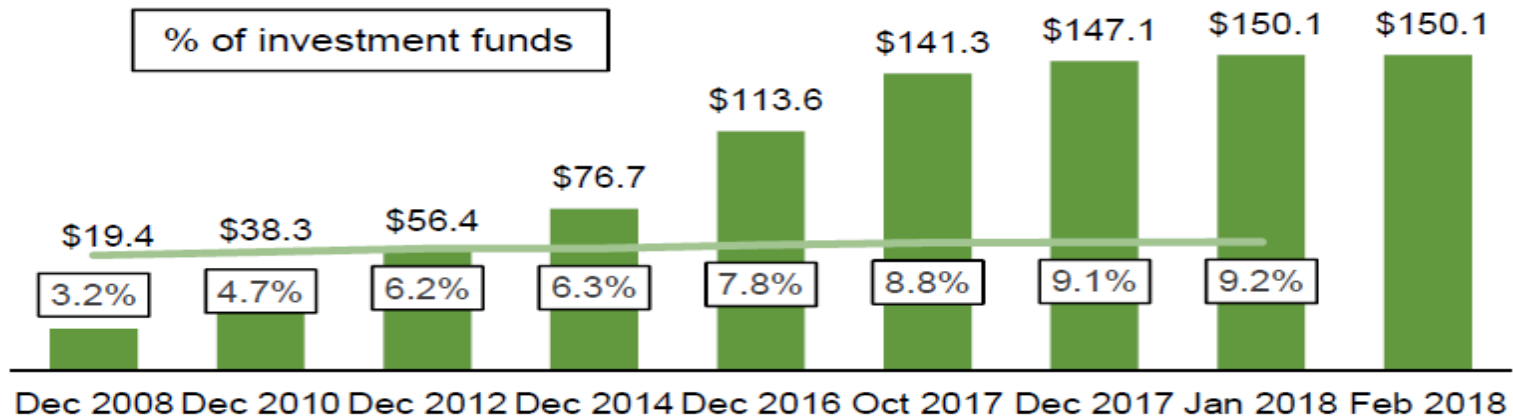
Les FNB, un segment petit, mais en croissance dans le paysage des produits d'investissement au détail au Canada

CETFA Monthly Report (\$ Billions)

as of February 28, 2018



Assets



Le segment des FNB attire maintenant les plus grands fabricants de fonds communs de placement

Fournisseurs de FNB qui offrent actuellement des fonds communs de placement



Fournisseurs de FNB qui n'offrent pas actuellement de fonds communs de placement



ASG par fournisseurs de FNB en date du 28 février 2018

CETFA Monthly Report (\$ Millions)

as of February 28, 2018

AUM by ETF Provider

Sponsor	# of ETFs	Assets	1-yr growth	Net creations			
				1 mo.	3 mo.	YTD	1 yr.
Total	583	\$ 150,139	24.9%	\$ 2,998	\$ 7,202	\$ 5,381	\$ 26,638
BlackRock Canada	114	59,142	7.7%	761	290	484	2,588
BMO Asset Management	81	47,404	28.5%	595	2,811	1,812	10,050
Vanguard Canada	36	14,832	40.4%	671	1,423	1,190	3,708
Horizons ETFs	82	9,289	41.3%	110	754	383	2,474
RBC Global Asset Management	39	4,902	89.2%	58	232	157	2,174
First Asset	44	4,012	40.3%	112	324	204	1,052
Invesco PowerShares	28	3,462	11.0%	129	32	18	336
Mackenzie	28	1,803	798.9%	238	565	504	1,577
Purpose Investments	21	1,640	15.9%	(30)	52	65	260
Harvest Portfolios	9	482	97.0%	30	55	44	216
First Trust Portfolios Canada	18	457	6.4%	14	(17)	18	15
PIMCO Canada	2	452	-	79	224	156	456
WisdomTree	12	422	331.5%	27	35	42	199
AGF QuantShares	9	337	1776.8%	8	(9)	(10)	297
Manulife Investments	6	278	-	12	17	17	280
Franklin LibertyShares	7	276	-	8	69	30	257
Desjardins Investments	9	226	-	82	124	96	226
Hamilton Capital	3	169	343.4%	30	77	70	125
Redwood Asset Management	8	143	-	34	73	40	141
TD Asset Management	6	141	108.6%	-	15	8	71
Evolve Funds	12	128	-	22	38	33	64
Lysander Funds	1	103	86.9%	4	19	13	48
Auspice Capital	2	21	-18.1%	-	-	-	-
Galileo Funds	1	5	-	-	-	-	5
Arrow Capital Management	1	5	-	-	4	3	4
Sun Life Global Investments (Canada)	2	4	-	-	-	-	-
Bristol Gate Capital Partners	2	3	-	3	3	3	3